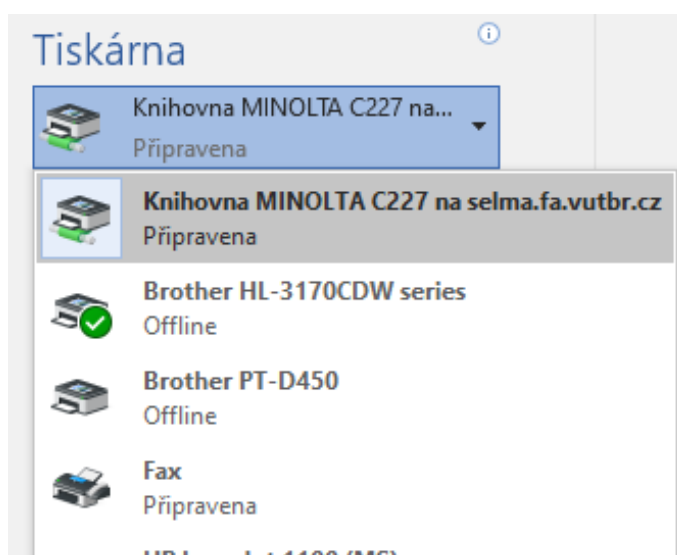


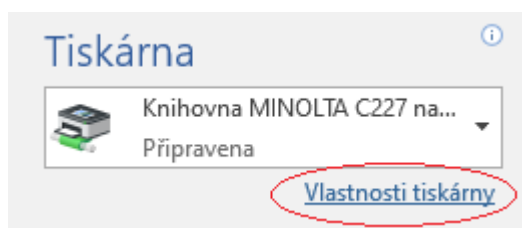
Samoobslužný tisk dokumentů A3, A4

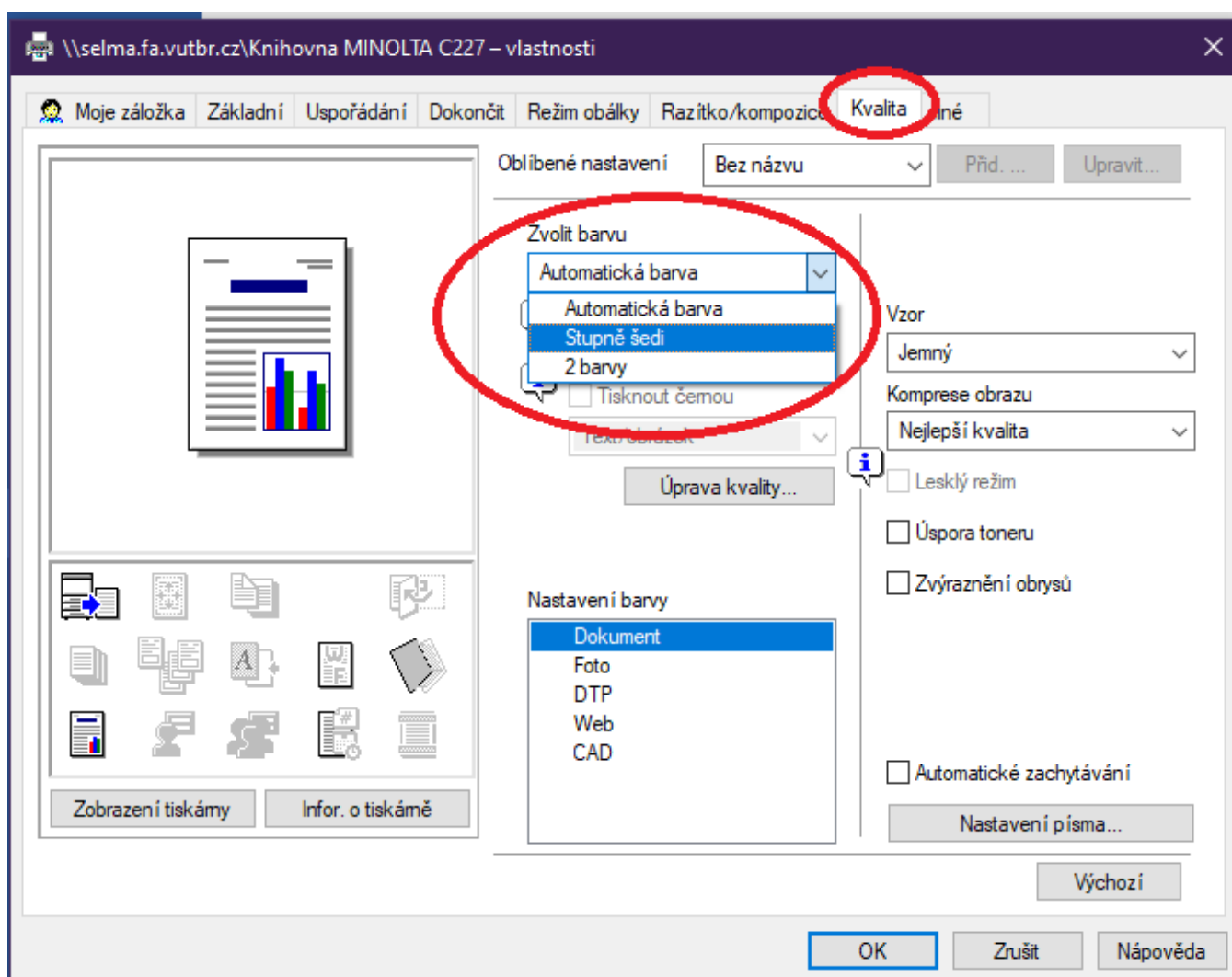
Pro tisk v knihovně FA i ve Výpočetním centru potřebujete mít vložené peníze na svém kontě, ze kterého se pak částky za tisk automaticky odpočítávají. Konto si nabijte v knihovně.

1. Přihlaste se k počítači pomocí jména a hesla.
2. Otevřete dokument a v nabídce vyberte **Tisk**
3. Vyberte tiskárnu **Knihovna MINOLTA C227**



Tiskárna je nastavena tak, aby ve výchozím nastavení tiskla **barevně** (vyšší cena tisku). Pokud chcete tisknout černobíle, musíte změnit nastavení ve vlastnostech tiskárny. Nastavení je potřeba provést, i pokud tisknete pouze černobílý text, jinak bude stržena částka odpovídající ceně za barevnou stranu.





Pokud by cena za tiskovou úlohu přesáhla zbylou finanční částku na „vašem účtu“, úloha se nevytiskne.

Finanční zůstatek na „vašem účtu“ si můžete ověřit pomocí ikonky dolaru v pravém dolním rohu obrazovky.

Ceník tiskových služeb v knihovně FA

KONICA MINOLTA C227 – barevná laserová

Formát	Cena
A4 čb	2 Kč
A4 barevná	6 Kč
A3 čb	4 Kč
A3 barevná	12 Kč
Skenování zdarma	